



www.tasdizayn.com



Kent Estetiğinde Çözüm Ortađınız!

Reaktif Pudra Beton Ürünler

Betonarme Yağmursuyu Izgaraları
50x50x7 / 5,5 cm. Yağmursuyu Izgarası



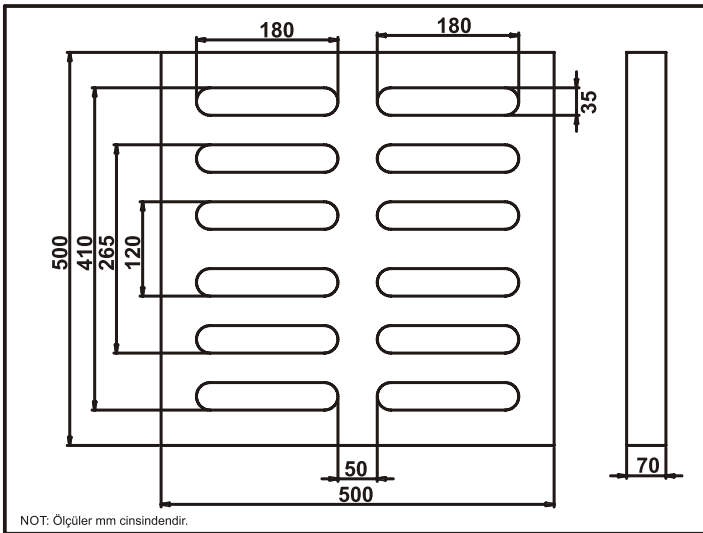
Ürün Kodu: 5050-IZG-D400-00

5050-IZG-C250-00

Ürün Sınıfı: D400 / C250

Taşıma Gücü: 40 Ton/25 Ton

Ağırlık : 43 kg. / 31 kg.



- ✓ Ürünler TS 1478 EN 124 standardındaki D400 ve C250 ürün sınıflarına göre tasarlanıp imal edilir.
- ✓ Ürünlerin taşıma yükü C250 sınıfı ürünler için 25 ton, D400 sınıfı ürünler için ise 40 tondur.
- ✓ Ürünler betonarme olarak imal edilmektedir.
- ✓ Ürünlerin imalatında kullanılacak olan beton, yüksek yükler karşısında ani çatlama ve kırılmalara karşı üstün performanslıdır.
- ✓ Ürünlerin üst yüzeylerinde "TS 1478 EN 124" ürün standardı, "D 400 veya C250" kapaklarla ilgili ürün sınıfı, "D400 sınıfı ürünlerde AĞIR TRAFİK YAĞMUR SUYU", yazıları yer alır.
- ✓ Ürünler, pürüzsüz yüzeyli ve kenarları yuvarlak hatlıdır.
- ✓ Hava şartlarının olumsuz etkilerine karşı dayanıklıdır.
- ✓ Ürünlerde kullanılan beton aşınmaya karşı dirençlidir.



Reaktif Pudra Beton Ürünler

Betonarme Yağmursuyu Izgaraları
40x60x7 / 5,5 cm. Yağmursuyu Izgarası



Kilit Mekanizmalı




Ürün Kodu: 4060-IZG-D400-00

4060-IZG-C250-00

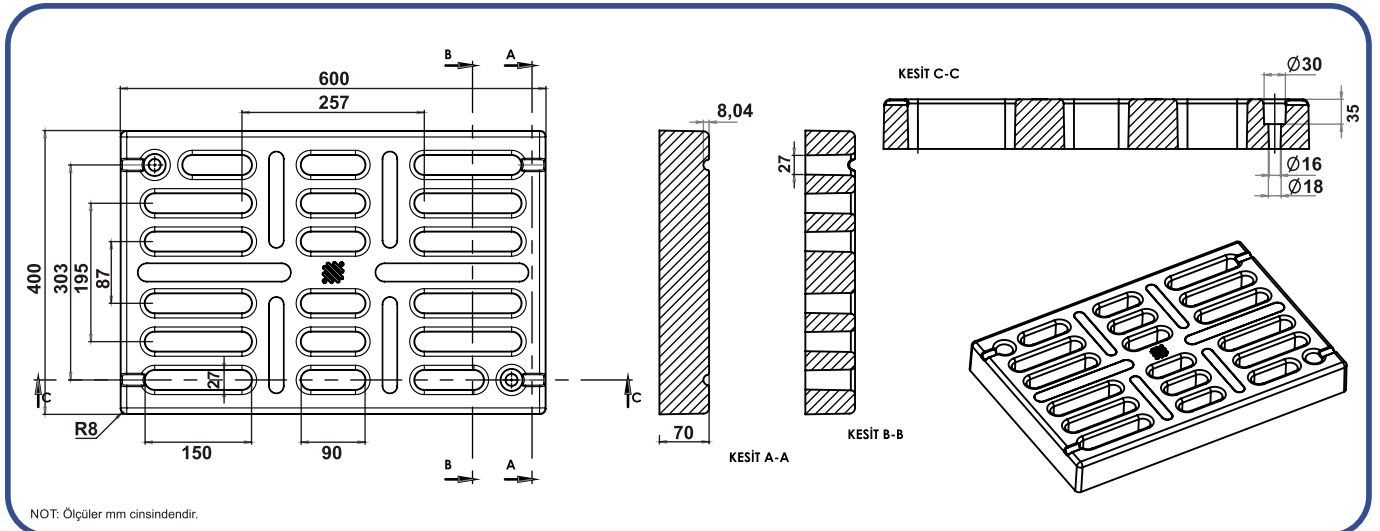
Ürün Sınıfı: D400 / C250

Taşıma Gücü: 40 Ton / 25 Ton

Ağırlık : 38 kg. / 33 kg.



- ✓ Ürünler TS 1478 EN 124 standardındaki D400 ve C250 ürün sınıflarına göre tasarlanıp imal edilir.
- ✓ Ürünlerin taşıma yükü C250 sınıfı ürünler için 25 ton, D400 sınıfı ürünler için ise 40 tondur.
- ✓ Ürünler betonarme olarak imal edilmektedir.
- ✓ Ürünlerin imalatında kullanılacak olan beton, yüksek yükler karşısında ani çatlama ve kırılmalara karşı üstün performanslıdır.
- ✓ Ürünlerin üst yüzeylerinde "TS 1478 EN 124" ürün standardı, "D 400 veya C250" kapaklarla ilgili ürün sınıfı, "D400 sınıfı ürünlerde AĞIR TRAFİK YAĞMUR SUYU", yazıları yer alır.
- ✓ Ürünler, pürüzsüz yüzeyli ve kenarları yuvarlak hatlıdır.
- ✓ Hava şartlarının olumsuz etkilerine karşı dayanıklıdır.
- ✓ Ürünlerde kullanılan beton aşınmaya karşı dirençlidir.



Reaktif Pudra Beton Ürünler

Betonarme Yağmursuyu Izgaraları
53x88x7cm. Yağmursuyu Izgarası

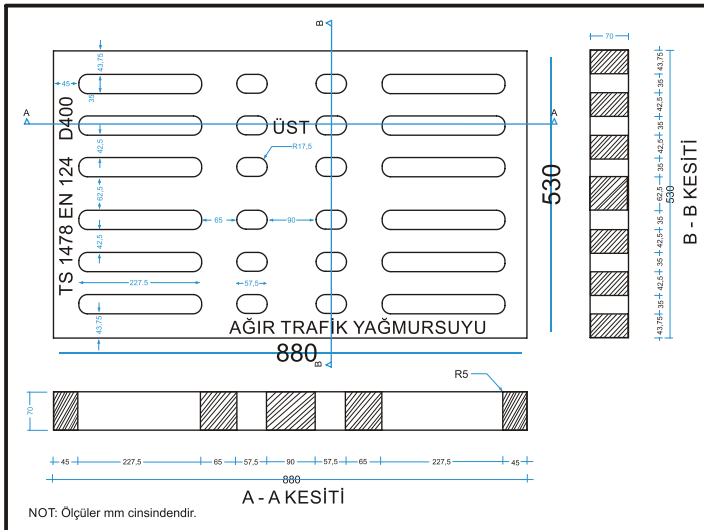


Ürün Kodu: 8853-K-IZG-D400-00

Ürün Sınıfı: D400

Taşıma Gücü: 40 Ton

Ağırlık: 73 +/- 2 kg.



- ✓ Ürünler TS 1478 EN 124 standardındaki D400 ürün sınıfına göre tasarlanıp imal edilir.
- ✓ Ürünlerin minimum taşıma yükü 40 tondur.
- ✓ Ürünler betonarme olarak imal edilmektedir.
- ✓ Ürünlerin imalatında kullanılacak olan beton, yüksek yükler karşısında ani çatlama ve kırılmalara karşı üstün performanslıdır.
- ✓ Ürünlerin üst yüzeylerinde "TS 1478 EN 124" ürün standardı, "D 400" kapaklarla ilgili ürün sınıfı, "AĞIR TRAFİK YAĞMUR SUYU", yazıları yer alır.
- ✓ Ürünler, pürüzsüz yüzeyli ve kenarları yuvarlak hatlıdır.
- ✓ Hava şartlarının olumsuz etkilerine karşı dayanıklıdır.
- ✓ Ürünlerde kullanılan beton aşınmaya karşı dirençlidir.



Reaktif Pudra Beton Ürünler

Betonarme Yağmursuyu Izgaraları

Çerçeve: 30x80x12 cm.

Izgara: 19x67x5 cm.



TAŞDİZAYN®

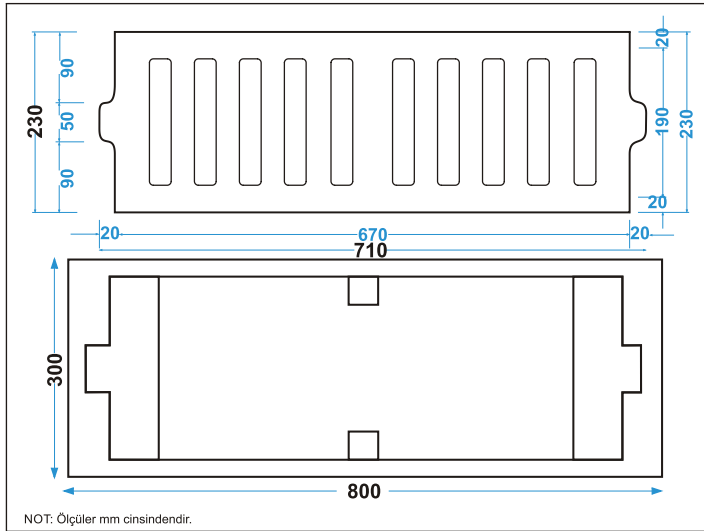


Ürün Kodu: 3080-IZG-C250-00

Ürün Sınıfı: C 250

Taşıma Gücü: 25 Ton

Ağırlık: 45 kg. / takım




- ✓ Izgaralar TS 1478 EN 124 standardındaki C250, B125 ve A15 ürün sınıfına göre tasarlanıp imal edilir.
- ✓ Ürünün minimum taşıma yükü C250 ürünler için 25 ton, B125 ürünler için 12,5 ton A15 ürünler için ise 1,5 tondur.
- ✓ Izgaralar betonarme olarak imal edilmektedir.
- ✓ Izgaraların imalatında kullanılacak olan beton yüksek yükler karşısında ani çatlama ve kırılmalara karşı üstün performanslıdır.
- ✓ Izgaraların üst yüzeylerinde "TS 1478 EN 124" ürün standardı yazısı yer alır.
- ✓ Izgaralar pürüzsüz yüzeyli ve kenarları yuvarlak hatlıdır.
- ✓ Hava şartlarının olumsuz etkilerine karşı dayanıklıdır.
- ✓ Ürünlerde kullanılacak betonlar aşınmaya karşı dirençlidir.



Reaktif Pudra Beton Ürünler

Betonarme Yağmursuyu Izgaraları
40x40x5,2 / 7cm. Yağmursuyu Izgarası



Ürün Kodu: 4040-A-IZG-D400-00 (24+-1 kg.)

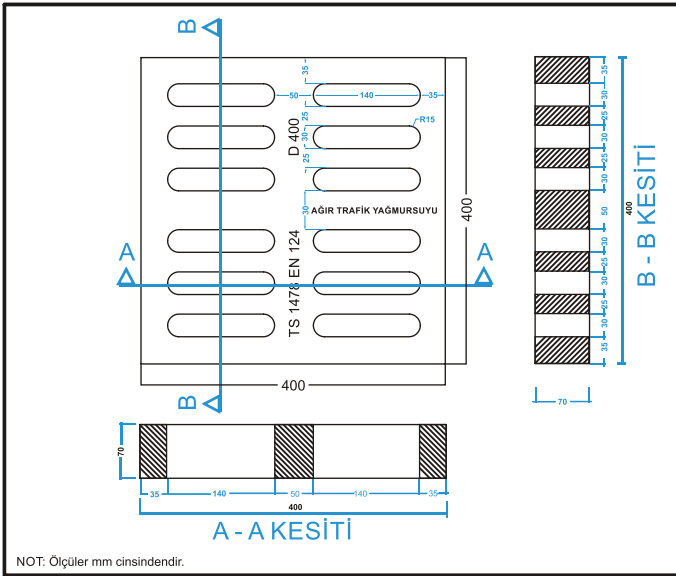
4040-B-IZG-D400-00 (27+-1 kg.)

4040-A-IZG-C250-00 (17+-1 kg.)

4040-B-IZG-C250-00 (19+-1 kg.)

Ürün Sınıfı: D400 / C250

Taşıma Gücü: 40 / 25 Ton



- ✓ Ürünler TS 1478 EN 124 standardındaki D400 ve C250 ürün sınıflarına göre tasarlanıp imal edilir.
- ✓ Ürünlerin taşıma yükü C250 sınıfı ürünler için 25 ton, D400 sınıfı ürünler için ise 40 tondur.
- ✓ Ürünler betonarme olarak imal edilmektedir.
- ✓ Ürünlerin imalatında kullanılacak olan beton, yüksek yükler karşısında ani çatlama ve kırılmalara karşı üstün performanslıdır.
- ✓ Ürünlerin üst yüzeylerinde "TS 1478 EN 124" ürün standardı, "D 400 veya C250" kapaklarla ilgili ürün sınıfı, "D400 sınıfı ürünlerde AĞIR TRAFİK YAĞMUR SUYU", yazıları yer alır.
- ✓ Ürünler, pürüzsüz yüzeyli ve kenarları yuvarlak hatlıdır.
- ✓ Hava şartlarının olumsuz etkilerine karşı dayanıklıdır.
- ✓ Ürünlerde kullanılan beton aşınmaya karşı dirençlidir.




Reaktif Pudra Beton Ürünler

Betonarme Yağmursuyu Izgaraları

30x30x6 / 4,3 / 2,5 cm. Yağmursuyu Izgarası



TAŞDİZAYN®



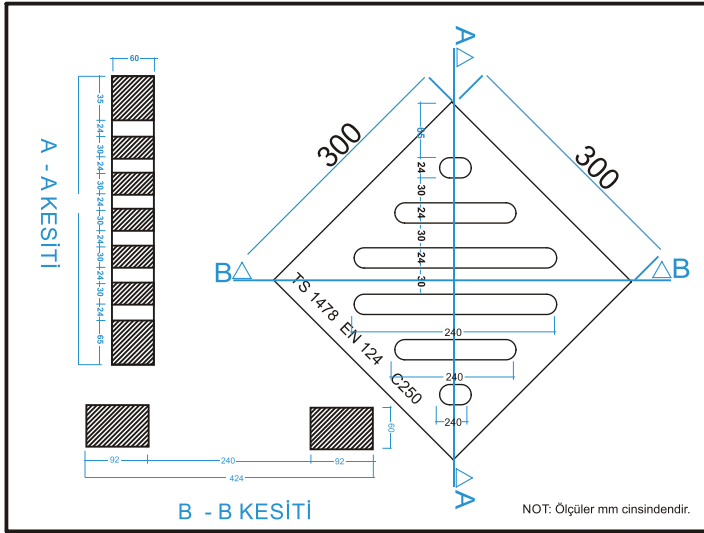
Ürün Kodu: 3030-IZG-C250-00 (16 +-1 kg.)

3030-IZG-B125-00 (11+-1 kg.)

3030-IZG-A15-00 (5 +- 0,5 kg.)

Ürün Sınıfı: C250 / B125 / A15

Taşıma Gücü: 25 / 15 / 1,5 Ton



- ✓ Ürünler, TS 1478 EN 124 standardındaki C250, B125 ve A15 ürün sınıfına göre tasarlanıp imal edilir.
- ✓ Ürünlerin minimum taşıma yükü C250 ürünler için 25 ton, B125 ürünler için 12,5 ton, A15 ürünler için ise 1,5 tondur.
- ✓ Ürünler, betonarme olarak imal edilmektedir.
- ✓ Ürünlerin imalatında kullanılacak olan beton yüksek yükler karşısında ani çatlama ve kırılmalara karşı üstün performanslıdır.
- ✓ Ürünlerin üst yüzeylerinde "TS 1478 EN 124" ürün standardı yazısı yer alır.
- ✓ Ürünler, pürüzsüz yüzeyli ve kenarları yuvarlak hatlıdır.
- ✓ Hava şartlarının olumsuz etkilerine karşı dayanıklıdır.
- ✓ Ürünlerde kullanılacak betonlar aşınmaya karşı dirençlidir.



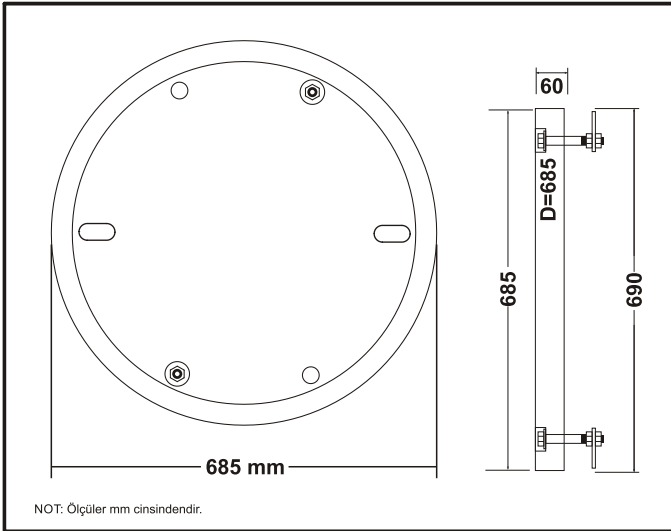


Ürün Kodu: 685-RG-D400-00

Ürün Sınıfı: D 400

Taşıma Gücü: 40 Ton

Ağırlık: 67+2 kg.



- ✓ Rögar kapakları, TS 1478 EN 124 standardındaki D400 ürün sınıfına göre tasarlanıp imal edilir.
- ✓ Ürünün taşıma yükü 40 tondur.
- ✓ Rögar kapakları, betonarme olarak imal edilmektedir.
- ✓ Rögar kapaklarının imalatında kullanılacak olan beton yüksek yükler karşısında ani çatlama ve kırılmalara karşı üstün performanslıdır.
- ✓ Kapakların üst yüzeylerinde "TS 1478 EN 124" ürün standardı, "D 400" kapaklarla ilgili ürün sınıfı yazıları yer alır.
- ✓ Rögar kapakları pürüzsüz yüzeyli ve kenarları yuvarlak hatlıdır.
- ✓ Hava şartlarının olumsuz etkilerine karşı dayanıklıdır.
- ✓ Ürünlerde kullanılacak betonlar aşınmaya karşı dirençlidir.



Reaktif Pudra Beton Ürünler

Betonarme Parsel Baca Kapağı
45x75x7 / 45x90x7 / 53x88x7 cm.



45x75x7cm
45x90x7 cm
53x88x7 cm ebatlarında



Ürün Kodu: 4575 KPK-D400-00

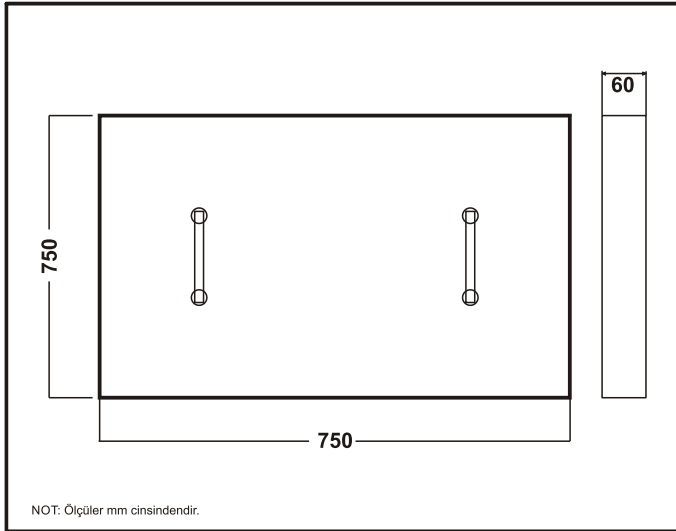
4590 KPK-D400-00

5388 KPK-D400-00

Ürün Sınıfı: D 400

Taşıma Gücü: 40 Ton

Ağırlık: 77 / 63 / 84 +- 1 kg.



NOT: Ölçüler mm cinsindedir.

- ✓ Ürünler TS 1478 EN 124 standardındaki D400 ve C250 ürün sınıflarına göre tasarlanıp imal edilir.
- ✓ Ürünlerin taşıma yükü C250 sınıfı ürünler için 25 ton, D400 sınıfı ürünler için ise 40 tondur.
- ✓ Ürünler betonarme olarak imal edilmektedir.
- ✓ Ürünlerin imalatında kullanılacak olan beton, yüksek yükler karşısında ani çatlama ve kırılmalara karşı üstün performanslıdır.
- ✓ Ürünlerin üst yüzeylerinde kurum logosu ve adı yer alır.
- ✓ Taşıma kulpları 2 adet ve galvaniz kaplı olacaktır.
- ✓ Ürünler, pürüzsüz yüzeyli ve kenarları yuvarlak hatlıdır.
- ✓ Hava şartlarının olumsuz etkilerine karşı dayanıklıdır.
- ✓ Ürünlerde kullanılan beton aşınmaya karşı dirençlidir.





Ürün Kodu: 7676 KPK-C50-00

7575 KPK-C50-00

Ürün Sınıfı: C30 /C 50 Beton sınıfı

Kanal Kapağı Ebatları

A Tipi Kapak.....:	40 x 40 x 8 cm ebatlarında
B Tipi Kapak.....:	40 x 70 x 8 cm ebatlarında
C Tipi Kapak.....:	30 x 80 x 8 cm ebatlarında
D Tipi Kapak.....:	30 x 90 x 8 cm ebatlarında
K1 Tipi Kapak.....:	30 x 140 x 8 cm ebatlarında
K2 Tipi Kapak.....:	30 x 100 x 8 cm ebatlarında
K3 tipi Kapak.....:	30 x 80 x 8 cm ebatlarında
K4 tipi Kapak.....:	30 x 40 x 8 cm ebatlarında
K7 tipi Kapak.....:	30 x 120 x 8 cm ebatlarında
Özel Ebat.....:	30 x 60 x 8 cm ebatlarında
Özel Ebat.....:	30 x 50 x 8 cm ebatlarında
Özel Ebat.....:	30 x 165 x 8 cm ebatlarında

Parsel Baca Kapağı Ebatları

75x75x8 cm.

76x76x8 cm

İstenilen ebatlarda, projelere yönelik imalatlar yapılabilir.

- ✓ Kapaklarda kullanılacak beton C30 ve C50 sınıfıdır.
- ✓ Betonlar, EN 260-1 standardında belirlenen kriterlere uygun olarak imal edilir.
- ✓ Betonlar, plastik kalıplara, vibrasyon cihazları ile yerleştirilmiş ve yüzeylerinde herhangi bir segregasyon olmasına müsaade edilmemiştir.
- ✓ Kapaklarda St42 nervürlü inşaat demirleri kullanılmıştır.
- ✓ İstenildiği takdirde, ürünlerin üst yüzeylerinde kurum logosu ve adı yer alır.
- ✓ Kapakların köşe noktaları yuvarlak hatlıdır.
- ✓ Hava şartlarının olumsuz etkilerine karşı dayanıklıdır.
- ✓ Ürünlerde kullanılan beton aşınmaya karşı dirençlidir.



Kilitli Bordürler

Kilitli Bordürler

Kilitli Düz Bordür



50x20x18 cm.

Dönüş Dar Açı



53x20x18 cm.

Dönüş Geniş Açı




53x20x18 cm.

Rampa Bordürü



53x20x18 cm.

Kilitli Ağaç Dibi Bordür



Taş Dizayn kilitli ağaç dibi bordürleri, kente estetik değer katmak için üretilmiştir. Kilitli yapısı sayesinde imalattan kaynaklanabilecek olan sorunları ortadan kaldırmaktadır. Estetik olarak kente fayda sağlayan ürünümüz, bir çok belediye tarafından kabul görmektedir.



3-5 cm zemin kaplama taşları



Altrgen Baklava
600 x 600 mm



Kare Yıldız
600 x 600 mm



Çiftli Çerçeve
700 x 700 mm



Bisiklet Yolu Taşı
400 x 200 mm



Logolu Taş
400 x 200 mm



Tuğla Desen
400 x 200 mm

3-5-8 cm zemin kaplama taşları



Çiftli Metropol
300 x 300 mm



Metropol
150 x 300 mm



Keman
270x 185 mm



Metropol
150 x 300 mm



Logolu Keman
270x 185 mm



Desenli Deniz
400 x 400 mm



Su Oluğu
510 x 210 x 60 mm



Yaya Geçidi Taşı
300x300 mm



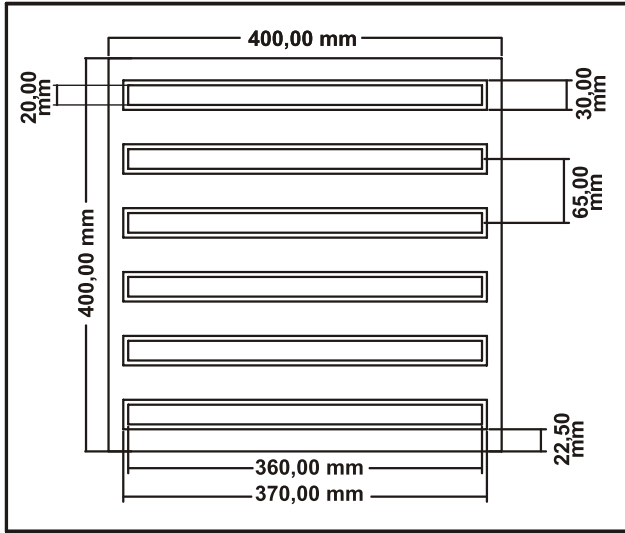
Bordür
510 x 210 x 125 mm

Görme Engelli Taşları

Yönlendirme Taşları

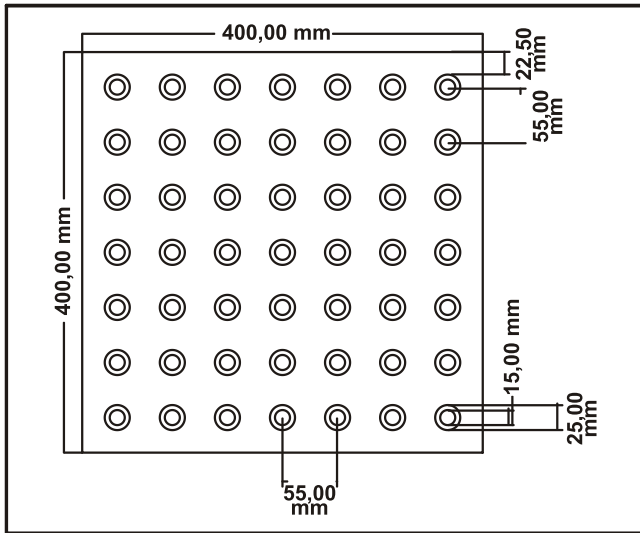



Ürün Kodu: 4040-GET-01
Ürün Sınıfı: C50 Beton Sınıfı



- ✓ Görme Engelli Yönlendirme Taşları görme engelli bireyi gidecekleri yere güvenli bir şekilde ulaştırmak için tasarlanmıştır.
- ✓ Yüzeyinde yer alan çubuk şeklindeki kabartma dokusu, hareket yönüne paralel olarak düzenlenmiştir.
- ✓ Aile ve Sosyal Politikalar Bakanlığı, Özürlü ve Yaşlı Hizmetleri Genel Müdürlüğü " Hissedilebilir Yüzey Çalıştayları (I-II) Değerlendirme Raporun"a uygun olarak üretilmiştir.
- ✓ C50 Beton sınıfında, 3-4-5-6-7-8 cm. kalınlıklarında üretilir.
- ✓ Ürün, ıslanmışta da kaymaz yüzey özelliğine sahiptir.
- ✓ Ürünler Minimum 70 kg/cm² eğilme, minimum 400 kg/cm² basınç değerine sahiptir.
- ✓ Yüzey aşınma değeri 11 cm 3/50cm²'dir. Tek tabaka halinde üretilmiştir.





- ✓ Görme Engelli Uyarı Taşlarının kullanım amacı; görme engelli seviye farklılıkları, yaya geçitleri, kent mobilyaları vb. gibi kentsel engeller ve yön değişimleri ile ilgili uyararak ve bilgilendirmektir.
- ✓ Aile ve Sosyal Politikalar Bakanlığı, Özürlü ve Yaşlı Hizmetleri Genel Müdürlüğü " Hissedilebilir Yüzey Çalıştayları (I-II) Değerlendirme Raporun"a uygun olarak üretilmiştir.
- ✓ C50 Beton sınıfında, 3-4-5-6-7-8 cm. kalınlıklarında üretilir.
- ✓ Ürün, ıslanmışta da kaymaz yüzey özelliğine sahiptir.
- ✓ Ürünler Minimum 70 kg/cm² eğilme, minimum 400 kg/cm² basınç değerine sahiptir.
- ✓ Yüzey aşınma değeri 11 cm 3/50cm²'dir. Tek tabaka halinde üretilmiştir.



Dekoratif Beton Parke

Sert Zemin Kaplama Elemanı

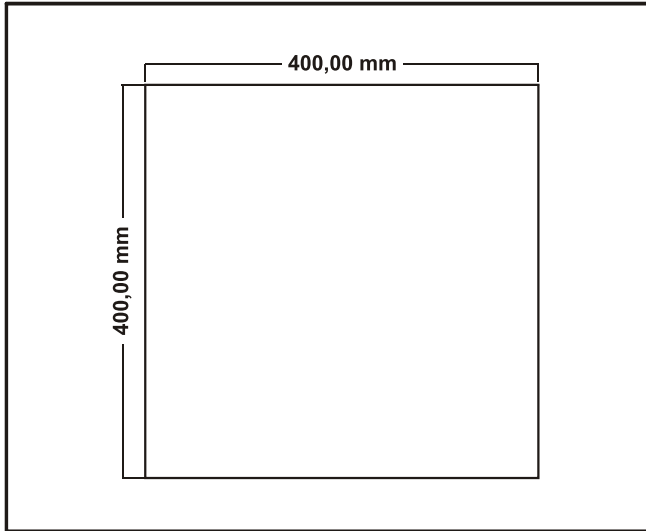
40x40 cm. 3-4-5-6-7-8 cm kalınlık



Ürün Kodu: DBP-4040

Ağırlık : 16,50 kg./4 cm adet


23 kg. / 6 cm adet



- ✓ Beton parke taşları, Türk Standartları Enstitüsü'nün TS 2824 EN 1338 "Zemin döşemesi için beton kaplama blokları - Gerekli şartlar ve deney metotları", standartlarına uygundur.
- ✓ Renk pigmentleri homojen olarak ürün harcına dağıtılmış, içi dışı aynı renktir.
- ✓ Dekoratif sert zemin kaplama malzemesinde kullanılacak olan betonlar C50 dayanım sınıfındadır.
- ✓ Ürünler Minimum 70kg/cm2 eğilme, minimum 400kg/cm2 basınç değerlerindedir.
- ✓ Dekoratif sert zemin kaplama malzemesi pürüzsüz yüzeyli ve kenarları yuvarlak hatlıdır.
- ✓ Dekoratif sert zemin kaplama malzemesinin görünen yüzeylerinde hava kabarcığı yoktur.



İç Mekan Ürünleri



Hissedilebilir
Yüzey
(TPU)



- Kat Planı
- Acil Çıkış Yönlendirme Levhaları
- WC Levhaları ve İsimlikler

- Bilgilendirme Panoları
- Asansör Kullanma Talimatları
- Küpeşte Yön Levhaları



Su Düşüm Oluğu

Tip 1 ve Tip 2



TAŞDİZAYN®



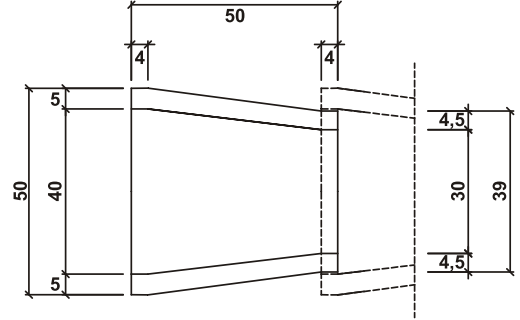
TİP 1



Ürün Kodu: SDO-001

Ürün Sınıfı: C50 Beton Sınıfı

Ağırlık : 43,00+/-0,5 kg.



NOT: Ölçüler cm cinsindedir

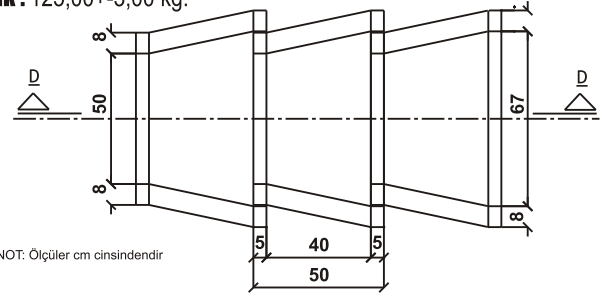
TİP 2



Ürün Kodu: SDO-002

Ürün Sınıfı: C50 Beton Sınıfı


Ağırlık : 125,00+/-3,00 kg.

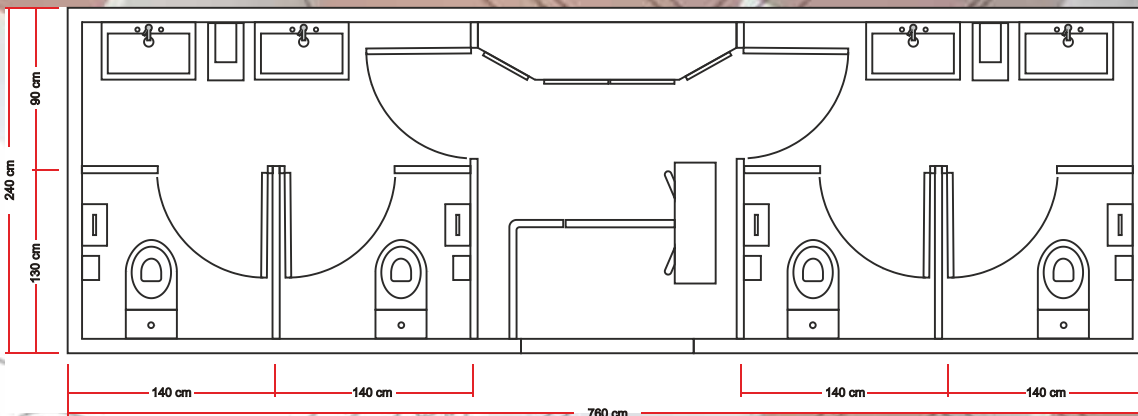



NOT: Ölçüler cm cinsindedir

- ✓ Ürünlerde kullanılan betonlar, C30 - C50 sınıfında üretilir.
- ✓ Ürünün yüzeyi pürüzsüz olduğundan, su akışı hızlıdır.
- ✓ Ürünler, minimum 70 kg/cm² eğilme değerlerine sahiptir.
- ✓ Ürünler, minimum 400 kg/cm² basınç değerlerine sahiptir.

- ✓ Ürünlerin üst yüzeylerinde kurum logosu ve adı yer alır.
- ✓ Ürünlerin köşe noktaları yuvarlak hatlıdır.
- ✓ Hava şartlarının olumsuz etkilerine karşı dayanıklıdır.
- ✓ Ürünlerde kullanılan beton aşınmaya karşı dirençlidir.





- * İstenilen ölçülerde " özel üretim",
- * Dünya Sağlık Örgütü standartlarına uygun, küf,mantar, bakteri barındırmayan, temizlenmesi kolay modern ve hijyenik malzeme,
- * Kısıtlı alanları verimli kullanma imkanı sunan elverişli tasarım,
- * Darbe,çizilme,kırılma, UV ışınlarına, nem ve yangına karşı dayanıklı,
- * İstenilen renk ve desenlerde üretim imkanı,

Kent Mobilyaları

İletişim Ofisi ve Güvenlik Kioskları
Taksi Durakları
Büfeler



Taksi Durak Projeleri

- * Modern ve kullanışlı,
- * Hijyenik, Isı yalıtımlı, klimalı,
- * Tuvalet ve mutfak ünitesi,
- * ATM ve ATM kabinsiz seçeneği,
- * Özel projelendirme imkanı.

Büfe Projeleri

- * Modern ve kullanışlı
- * Hijyenik, Isı yalıtımlı, klimalı
- * Otomatik kepenk, alarm ve kamera sistemi,
- * Özel Projelendirme imkanı



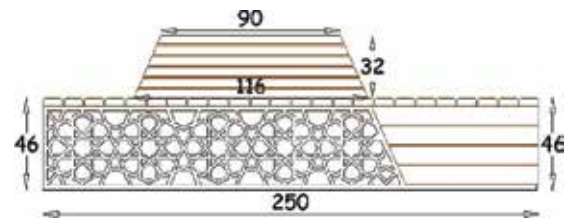
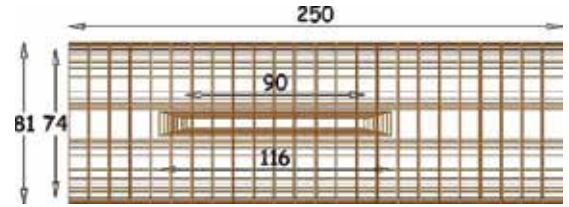
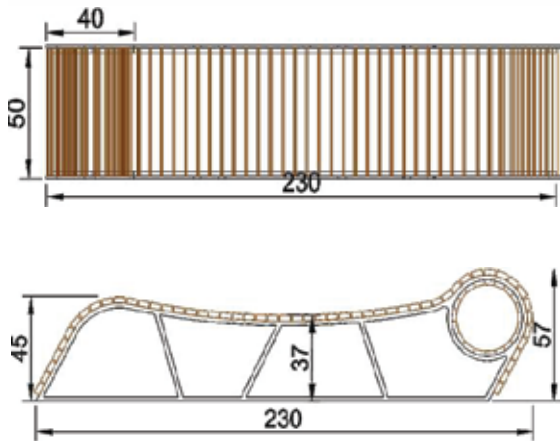
İletişim Ofisi - Güvenlik Kulübeleri

- * Modern ve kullanışlı
- * Hijyenik, Isı yalıtımlı, klimalı
- * Güvenlik kulübeleri için kurşun geçirmez tasarım
- * Özel Projelendirme imkanı

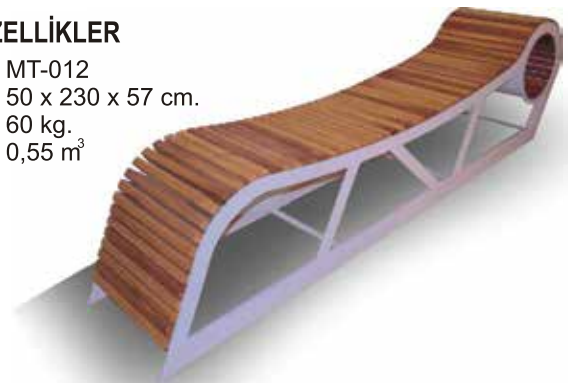
Dekoratif Motifli Oturma Bankı

TEKNİK ÖZELLİKLER

Ürün Kodu : MT-011
En-Boy-Yükseklik : 81 x 250 x 78 cm.
Ağırlık : 80 kg.
Hacim : 0,95 m³

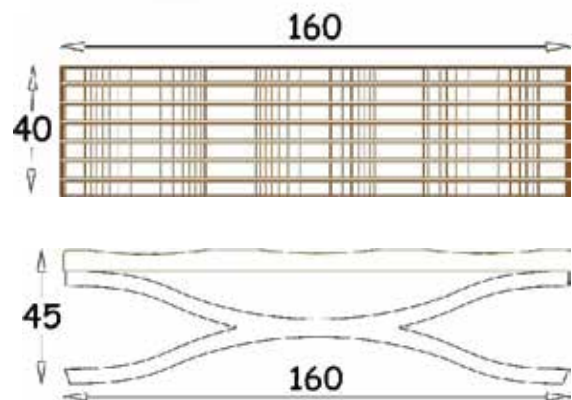

Dekoratif Cepli Oturma Bankı

TEKNİK ÖZELLİKLER

Ürün Kodu : MT-012
En-Boy-Yükseklik : 50 x 230 x 57 cm.
Ağırlık : 60 kg.
Hacim : 0,55 m³


Dekoratif Motifli Oturma Bankı

TEKNİK ÖZELLİKLER

Ürün Kodu : MT-013
En-Boy-Yükseklik : 81 x 250 x 78 cm.
Ağırlık : 80 kg.
Hacim : 0,95 m³


ORTAK TEKNİK ÖZELLİKLER

Metal Cinsi : Sac (CNC Kesim)
Ahşap Cinsi : 1. Sınıf İthal İroko
Metal Boya : Elektrositatik Boya
Ahşap Boya : Emprenye

Üretilen Diğer Ahşap Cinsleri


Ceviz



Çam

Referanslarımızdan bazıları

ANKARA

- Çankaya Belediyesi
- Etimesgut Belediyesi
- Keçiören Belediyesi
- Sincan Belediyesi
- Çankaya Belediyesi
- TRT
- Yeni Mahalle Belediyesi
- Mamak Belediyesi
- Sincan Belediyesi

ANTALYA

- Antalya Büyükşehir Belediyesi
- Antalya-konya altı Belediyesi
- City Park
- Muratpaşa Belediyesi
- Kemer Belediyesi
- Konya Altı Belediyesi

ARTVİN

- Hopa Belediyesi
- Artvin-hopa(Çoruh Ün.v.)

AYDIN

- Söke Belediyesi

BALIKESİR

- Balıkesir Belediyesi
- Edremit Belediyesi

BİLECİK

- Bilecik Belediyesi
- Bozhüyük Belediyesi

BODRUM

- Bodrum Belediyesi

BURSA

- Aydınpınar Evleri
- Basın Sitesi
- Burcu Sitesi
- Bursa Beton
- Bursa Büyükşehir Belediyesi
- Çakırcalı İnşaat
- Çobanoğlu İnşaat
- Emek Belediyesi
- Gemlik Belediyesi
- İnegöl Belediyesi
- Kestel
- Kumova İnşaat
- Mavi Dünya Koleji
- MusatafaKemalPaşa Belediyesi
- Nilüfer Belediyesi
- Nilüfer Toplum Destek Birimi
- Osmangazi Belediyesi
- Tepecik Belediyesi
- TOFAŞ

- Uludağ Üniversitesi
- Yenişehir Belediyesi
- Yenişehir Havaalanı
- Yeşilirmak Dershanesi
- Yıldırım Belediyesi
- Bursa Vergi Dairesi Başkanlığı (iç mekan)

ÇANAKKALE

- Çanakkale Belediyesi
- Eceabat Belediyesi
- Kepez Belediyesi

ÇORUM

- Diyarbakır Belediyesi

DÜZCE

- Düzce Belediyesi
- Düzce Üniversitesi

EDİRNE

- ETSO
- Ulusoy İnşaat
- Edirne Belediyesi

ERZURUM

- Erzurum Büyükşehir Belediyesi

ESKİŞEHİR

- Odunpazarı Belediyesi

FATSA

- Fatsa Belediyesi

GAZİANTEP

- Gaziantep Büyükşehir Belediyesi
- İslahiye Belediyesi
- Nurdağ Belediyesi
- Şahinbey Belediyesi
- Şehit Kamil Belediyesi

İSTANBUL

- Avrupa Konutları, Atakent 2
- Ayhan İnşaat Efe Sitesi
- Avcılar Belediyesi
- Bağcılar Belediyesi
- Büyükşehir Belediyesi
- Çınar Evleri
- Esenler Belediyesi
- Gaziosmanpaşa Belediyesi
- Güngören Belediyesi
- İhlamur Evleri Toki
- Kadıköy Belediyesi
- Maltepe Belediyesi
- TOKİ Silivri
- Tuzla Belediyesi
- Zeytinburnu Belediyesi
- Silivri Belediyesi
- Sarıyer Belediyesi
- Karayolları 15.Bölge
- Beykoz Belediyesi

- Beşiktaş Belediyesi
- Bahçelievler Belediyesi

İZMİR

- Aliağa Belediyesi
- Bornova Belediyesi
- Balçova Belediyesi
- Karşıyaka Belediyesi
- Kemikli Yapı
- Menemen Belediyesi
- Ödemiş Belediyesi

KİLİS

- Kilis Üniversitesi

KOCAELİ

- Kocaeli Belediyesi
- İzmit Belediyesi
- Gebze Belediyesi

KONYA

- Konya Büyükşehir Belediyesi
- Selçuklu Belediyesi

KÜTAHYA

- Kütahya Belediyesi

MUĞLA

- Muğla Belediyesi
- Ortakent -Yahşi Belediyesi
- Milas Belediyesi

MARMARİS

- Anadolu Lisesi
- Armutalan Belediyesi
- Marmaris Belediyesi
- Marmaris Marina
- Marmaris Park

SAKARYA

- Adapazarı Belediyesi

TEKİRDAĞ

- Tekirdağ Belediyesi
- Çerkezköy
- Çorlu Belediyesi
- Ergene Evleri Toki Çorlu
- Velimeşe Belediyesi

TRABZON

- Trabzon Belediyesi

UŞAK

- Uşak Havaalanı

VAN

- Özalp Belediyesi

YALOVA

- Yalova Belediyesi

ZONGULDAK

- Çatalağzı Belediyesi
- Gülüş Belediyesi
- Karadeniz Ereğli Belediyesi
- Kilimli Belediyesi



ATMPOINT®

ATM Yönetim Merkezi

ATM YÖNETİM MERKEZİ KİMDİR?

ATM YÖNETİM MERKEZİ, ATM hizmetleri konusunda bankalara “çözüm ortağı” olmak üzere yapılanmış ve faaliyetlerine başlamış bir firmadır. Bankaların ATM ve XTM operasyonları için, yapılan anlaşmalar neticesinde, lojistik ve teknik destek sağlamak amacıyla 2013 yılında kurumsal yapılanmasını tamamlayarak çalışmalarına başlamıştır.

ATM YÖNETİM MERKEZİ NE YAPAR ?

Firma, bankalardan gelen talepler doğrultusunda ve eğitilmiş saha personeli desteğiyle, bankalara ATM ve XTM cihazları için yer tespiti, ATM platform kurulumu, server hizmeti, ATM-XTM cihaz desteği, temizlik ve elektronik güvenlik hizmetleri verir. **ATM YÖNETİM MERKEZİ**, Bu projeyi bankalarla beraber, bankaların çözüm ortağı olarak geliştirmektedir. Bankalar ve **ATM YÖNETİM MERKEZİ**'nin ortak çalışması sonucu hazırlanan bu proje, Avrupa Birliği uyum yasaları çerçevesinde ortaya çıkan “Kent Estetiğine uyumlu yapılar”ın oluşturulması konusunda bir ilktir.

ATM YÖNETİM MERKEZİ NASIL YAPAR ?

“Kent Estetiği” yönetmeliği kapsamında, kent mobilyası olarak kabul edilen ATM ve XTM kabinlerinin tasarımları, kentin tarihi ve doğal yapısına uygun olarak, firma bünyesinde bulunan uzman personel tarafından tasarlanır.

ATM YÖNETİM MERKEZİ, bankalara verdiği hizmetlerin yanı sıra, farkındalık ve popülasyon ölçümleri yaparak, kentteki ATM platformları için uygun olan yerleri tespit eder ve çözüm ortağı olan bankalara bildirir. Bu sayede bankaların ve belediyelerin üzerindeki iş yükünü azaltır. Kentteki, dağınık ve görsel kirlilik yaratan ATM kabinleri yerine, modern ve estetik ATM platformlarının kurulumu yapıldıktan sonra, bankaların ATM cihazlarının platforma kurulumu yapılır. Mevcut ve dağınık şekilde olan ATM cihazları, ATM platformu içerisine taşınır. Bu sayede kent görselliği ve estetiği sağlanmış olur.

ATM YÖNETİM MERKEZİ, platform projelerinde, engelli vatandaşlarımıza yönelik, yasanın belirlemiş olduğu, fiziksel imalatların tamamını yapar. Engelli rampaları, görme engelliler için hissedilebilir yüzeyler ve engellilere yönelik ATM kabinleri bunlardan bazılarıdır.

ATM YÖNETİM MERKEZİ, belediyelere sağladığı “tek muhatap” profiliyle, işlemlerin hızlanması ve görselliğin ön plana çıkmasının yanı sıra; Bankalarla olan anlaşmaları ile de kentteki ATM sayısını çoğaltma ve banka çeşitliliğini artırma gibi avantajları hem belediyeye hem de vatandaşlara “ belediye hizmeti” olarak sunar.



Örnek Platform Tasarımları



ATMPOINT®

Yerel yönetimlere düzenli ve sürekli artan gelir imkanı sunuyoruz.



ATM Platformlarının kurulumunu araç ve yaya hareketini engellemeyecek, kolay ulaşılabilir alanlarda gerçekleştiriyoruz.

Müşteri memnuniyetini sağlamak için kalite yönetim sistemi uygulanmasına destek oluyoruz.






ATMPOINT®

Örnek Platform Tasarımları



Bankaların geniş alanlarda oluşturduğu alt yapısı ve dizaynı farklı tekli kabinlerin yerine, kurulum yapılacağı çevrenin dokusuna uyumlu, araç ve yaya trafiğini engellemeyen, ATM platformları oluşturup insanların tek noktadan daha fazla hizmet almasını sağlıyoruz.

Platform alanlarını sürekli aydınlatıyor ve güvenlik kamera sistemleri ile çevredeki toplumsal olayları ve insan hareketliliğini kayıt altına alarak güvenliğe katkı sağlıyoruz.



“ Kent Estetiği “ yönetmeliği kapsamında, kent mobilyası olarak kabul edilen ATM Platformları, kentin tarihi ve doğal yapısına uygun tasarlanır.

Örnek Platform Tasarımları



ATMPOINT®

Proje kapsamında, engelli vatandaşlarımıza yönelik, yasanın belirlemiş olduğu fiziksel imalatların tamamı yapılır. Engelli rampaları, görme engelliler için hissedilebilir yüzeyler ve engellilere yönelik ATM Platformları ve 2-3 araçlık geçiçi park yeri bunlardan bazılarıdır.



Yeni nesil ATM Platformlarımızla, Kent'lere görsel estetik kazandırıyoruz.

Belediye'nin yetki alanlarında fiziksel mekan kalitesini arttırıp, yeni değerler kazandıracak projeler üretiyoruz.





TAŞDİZAYN®

www.tasdizayn.com

Küçükbakkalköy Mh. Defne Sk. Flora Residence
No: 1/97 Kat: 7 Daire: 713 Ataşehir - İSTANBUL
T : 0 (224) 211 24 81 F : 0 (224) 211 24 84
info@tasdizayn.com - www.tasdizayn.com



Kent Estetiğinde Çözüm Ortağınız!